



1 PREPARE 2 TREAT 3 MAINTAIN

DIAMOND OIL ACTIVE

PRODUKTBE SCHREIBUNG

Diamond Oil Active wurde für alle entwickelt, die besonders viel Wert auf beste Qualität bei der Ölbehandlung Ihres Holzbodens legen. Dieses exklusive 1-Komponenten-Fußbodenöl, das geruchsschwach und extrem stabil ist, besteht aus Rohstoffen von Spitzenqualität und stellt einen problemlosen Arbeitsverlauf und minimale Produktverschwendung sicher. Durch eine einzigartige hyper cross linking Technologie verleiht Diamond Oil Active Ihrem Holzfußboden eine angenehme, trittsiche-

re und unglaublich wasserabweisende Oberfläche, die zudem leicht zu reinigen und in Stand zu halten ist. Das Öl besitzt >90% Trockenmasse und ist gut zur maschinellen Grundölung unbehandelter, neuer oder frisch geschliffener Holzböden aller Art geeignet.

ANWENDUNGSBEREICH

Für unbehandelte, neue oder frisch geschliffene Holzoberflächen.

Produktinformation

Ergiebigkeit: 20-25 m²/L
Verpackung: 250 ml, 1 L u. 2,5 L
In 9 Farben erhältlich



Voller Schutz nach nur einer Schicht

Sehr widerstandsfähig gegenüber Flüssigkeiten wie Wasser, Kaffee, Tee und Rotwein stabil gegen Kratzer und Spuren.



Schnell trocknend

Trocknet so schnell wie ein 2K-Öl/nach 5 Tagen ausgehärtet und zur Reinigung mit Wasser bereit.




Natürliche Wahl

Isocyanatfrei und nur minimale Produktverschwendung. Verleiht dem Holz eine schöne, atmende Oberfläche.



Pflegeleicht

Kein Spezialwerkzeug erforderlich. Einfach das normale WOCA-System verwenden.





ANWENDUNG

Vorbereitung

Produkt, Raum und Boden müssen eine Temperatur von 15°C bis 30°C sowie eine Luftfeuchte von ca. 50 % haben. Die Feuchtigkeit im Holz darf max. 12% betragen. Der Raum sollte wegen der Trockenzeit und der Ausdünstungen gut belüftet sein.

Der Boden muss frei sein von Schmutz, Fett, Wachs und Staub. Bereits behandelte Böden mit Korn 100-120 bis auf das rohe Holz abschleifen. Gründlich staubsaugen. Den Boden mit WOCA Intensive Wood Cleaner abwaschen und vor dem Ölen den Boden mindestens 8 Stunden trocknen lassen.

Selbstentzündungsgefahr

Ölgetränkte Tücher können sich selbst entzünden. Tücher mit Wasser tränken und im Freien ausgebreitet trocknen lassen oder in einem dicht schließenden Behälter aufbewahren und entsorgen.

Bitte beachten



In den ersten 3-5 Tagen, in denen das Öl härtet, den Boden nicht befeuchten oder reinigen. Nach 3-5 Tagen sollte der Boden mit WOCA Natural Soap gereinigt werden, die der Oberfläche zusätzlichen Schutz verleiht.

Pflege und Reinigung

Wöchentliche Reinigung: Natural Soap

Monatliche Pflege: Oil Refreshing Soap

Nachölen: Maintenance Oil Diamond Active



BEHANDLUNG

- 1 Den Kanister mit dem Diamond Oil Active vor und während der Verwendung sorgfältig schütteln. Kanister mit unterschiedlichen Chargennummern sollten gemischt werden, um Farbunterschiede zu vermeiden. Das Öl in gleichmäßiger Schicht mit einer kurzflorigen Rolle auftragen.
- 2 Das Öl 10-15 Min. lang einziehen lassen. Wird das Öl schnell aufgesogen, mehr Öl auftragen.
- 3 Das Öl ins Holz polieren, bis der Boden gesättigt wirkt. Poliermaschine mit weißem oder beigeem Kissen verwenden.
- 4 Überschüssiges Öl mit trockenen, fusselreifen Baumwolltüchern entfernen, bis die Oberfläche nicht mehr nass erscheint.
- 5 Für ein besonders gutes, Finish und hohe Widerstandsfähigkeit kann der Boden mit 1 dl Diamond Oil Active pro 10 m² innerhalb von 6-12 Stunden nach dem ersten Auftragen. Das Öl gründlich polieren, wie in Punkt 4+5 beschrieben.

Nach 24 Stunden kann der Boden vorsichtig betreten werden.